



# EĞİTİM YÖNETİM SİSTEMİ (LMS)

Öğrenciler İçin Sanal Sınıf Kılavuzu

LMS' e [eys.acibadem.edu.tr](https://eys.acibadem.edu.tr) adresinden öğrenci bilgi sistemi (OBS) için kullandığınız kullanıcı hesabı bilgilerinizle giriş yapmalısınız. Ayrıca web sitemizdeki hızlı erişim menüsünden "EYS" linkine tıklayarak giriş yapabilirsiniz.



The screenshot shows the login interface for the student information system (OBS) at Acibadem Mehmet Ali Aydınlar University. The page includes the university's logo and name, a 'Giriş' (Login) button, and a text box for the user ID. An orange arrow points to the text box, and a callout box explains that the user ID is the student number and that dual-degree students have two different user IDs and passwords.

Kullanıcı adınız öğrenci numaranızdır. Çift anadal yapan öğrencilerin 2 farklı kullanıcı adı ve şifreleri vardır. Kullanıcı bilgilerinizi öğrenci işlerinden temin edebilirsiniz.


OBS'den şifrenizi değiştirdiğiniz zaman LMS'de de otomatik olarak şifreniz değişecektir.

# Anasayfa

Anasayfada yakında başlayacak aktiviteleriniz, son teslim tarihi yaklaşan ödevleriniz ve dersleriniz listelenir.






## Yakında Başlayacak Aktivitelerim

Aşağıda, yakında başlayacak aktivitelerinizi görebilirsiniz.

 Sanal Sınıf	ING 102 - İngilizce II / Ing 102 Virtual Class	başlama 26 Mart 2020 Perşembe 09:00
---	--	-------------------------------------

## Son Teslim Tarihlerim

Aşağıda, yaklaşan son teslim tarihlerinizi görebilirsiniz

 Ödev	ING 102 - İngilizce II / ING 102 Writing about your childhood hobby	29 Mart 2020 Pazar 23:59
 Ödev	ING 102 - İngilizce II / ING 102 Video Presentation	27 Mart 2020 Cuma 23:59
 Ödev	ING 102 - İngilizce II / Ing 102 Discussion Questions	27 Mart 2020 Cuma 23:59
 Ödev	HEM 102 - Hemşirelikte Temel İlkeler ve Uygulamalar / İlaç Doz Hesaplamaları	27 Mart 2020 Cuma 17:00
 Ödev	HEM 102 - Hemşirelikte Temel İlkeler ve Uygulamalar / Solunum Sistemi Vaka Çalışması	27 Mart 2020 Cuma 17:00

Sol menüde “Derslerim” sekmesine tıkladığınızda dönem içinde aldığınız bütün dersleriniz listelenecektir. Ders kayıt haftasında, danışmanlarınız tarafından onaylanan dersleriniz LMS’de de aktif olarak görünecektir.

Ders	Eğitmenler	Başlangıç Zamanı	Bitiş Süresi	İlerleme Durumu
PSI 262 - Klinik Psikolojiye Giriş		9.02.2020	17.05.2020	
PSI 382 - Deneysel Psikoloji		9.02.2020	17.05.2020	
PSI 410 - Bilişsel Gelişim		9.02.2020	17.05.2020	
PSI 422 - Psikolojinin Tarihi ve Geleceği		9.02.2020	17.05.2020	
PSI 424 - Sağlık Psikolojisi		9.02.2020	17.05.2020	
PSI 462 - Aile Terapisine Giriş		9.02.2020	17.05.2020	
PSI 492 - Profesyonel Yaşam Becerileri		9.02.2020	17.05.2020	

Aktivite ilerleme durumunda, derslerdeki genel tamamlama yüzdelerinizi görebilirsiniz. İlerleyen haftalarda da aktiviteler olabileceği için mevcut tamamladığınız

## Sanal Sınıfa Canlı Olarak Katılmak

Hocanız tarafından planlanan sanal sınıf aktivitesi yakında başlayacak aktivitelerim kısmında anasayfada görünür.

### Yakında Başlayacak Aktivitelerim

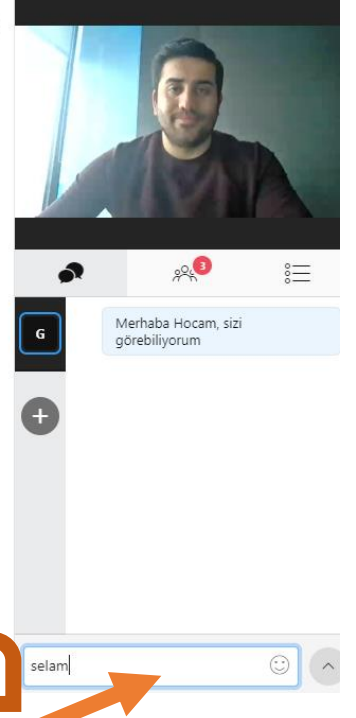
Aşağıda, yakında başlayacak aktivitelerinizi görebilirsiniz.

Sanal Sınıf ING 102 - İngilizce II / Ing 102 Virtual Class
başlama 26 Mart 2020 Perşembe 09:00

Yakında başlayacak aktivitelerimde listelenen sanal sınıfın **başlama zamanı geldiğinde** üzerine tıklayarak dersi canlı olarak katılabilirsiniz.

Sanal sınıfa girdiğinizde aşağıdaki ekran açılacaktır. Sağ üst köşede hocanızın görüntüsü görebilir ve sesini duyabilirsiniz.

Okla gösterilen simgeye tıklayarak, söz hakkı isteyebilirsiniz.  
Hocanızın izin vermesi durumunda kamera ve mikrofonunuz açılacaktır.



Sohbet alanına da sorularınızı yazabilirsiniz.

## What is Learning Management System (LMS) ?

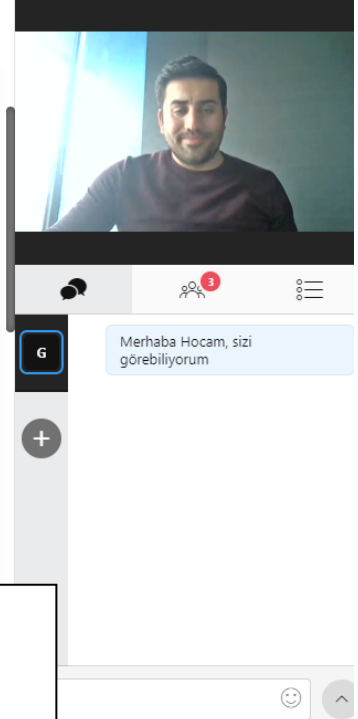
It is an online learning platform where you can access the course documents shared by your instructors for all the courses you have taken during the semester.

You can reach your assignments, readings, videos, useful links, etc. that your instructors share for you. Also, you can take quizzes via the LMS.

## How to Log in LMS ?

You can log in to the LMS from <http://eys.acibadem.edu.tr> with your username and password that you use for student information system (Proliz). The System is available in Turkish and English. You can set the language from the login page.

EYS (Eğitim Yönetim Sistemi) is Turkish abbreviation of LMS.



Ders sırasında hocanızın beyaz tahtaya, ya da dokümana yazdığı notları **"beyaz tahta resmini indir"** butonuna tıklayarak indirebilirsiniz.

Daha sonra kayıt altına alınan dersin tekrarını yine LMS üzerinden dersin içine girerek izleyebilirsiniz.



The image displays two side-by-side screenshots of a Learning Management System (LMS) interface. Each screenshot shows a blue header with a dropdown menu labeled 'İşlem' and a progress indicator '0/4 tamamladı'. Below the header is a yellow bar with a red exclamation mark icon and the text 'Tamamlama Kriteri'. The main content area of each screenshot is blue and contains a white information icon followed by the text '20 Mar 2020' and the session end time. The left screenshot shows '16:17 tarihinde bitti' and the right screenshot shows '11:11 tarihinde bitti'. Below the main content area, there is a dark blue bar with the text 'sanal sınıf uyg' and a camera icon with the text 'Sanal Sınıf'. At the bottom of each screenshot, there are two grey bars containing the dates and times: '20 Mar 2020 15:17' and '20 Mar 2020 16:17' for the left session, and '20 Mar 2020 10:11' and '20 Mar 2020 11:11' for the right session. An orange arrow points from the left towards the '20 Mar 2020 16:17 tarihinde bitti' text in the left screenshot.