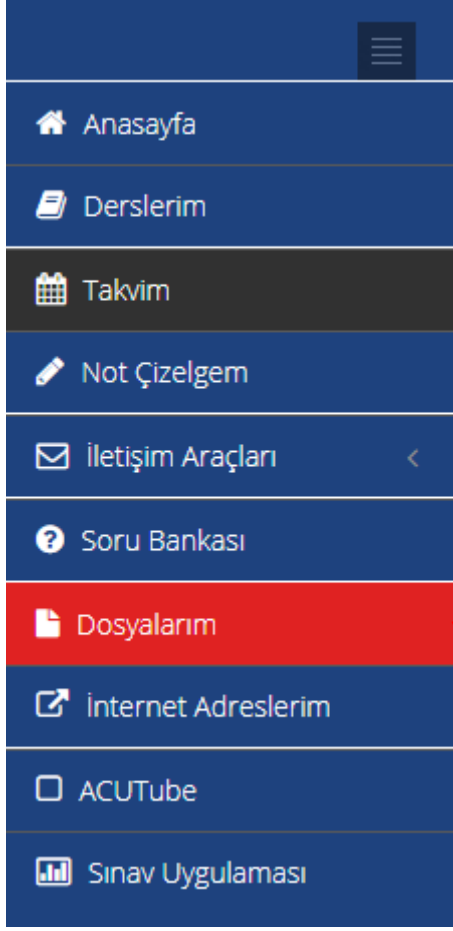


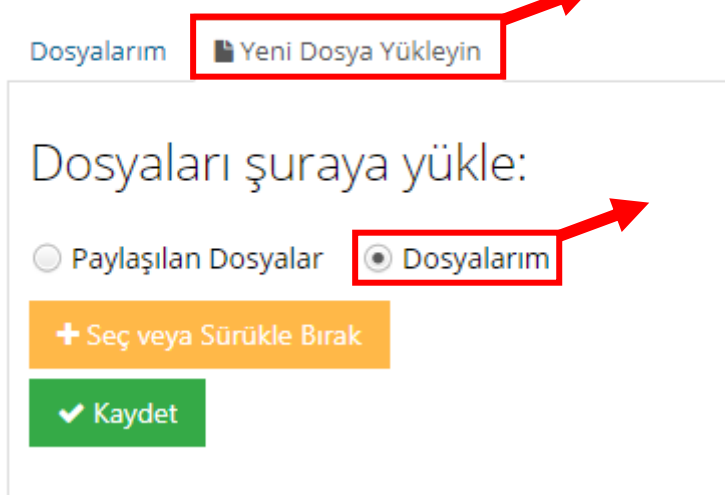
EYS Öğitmen Dosya Y¼kleme Kılavuzu

1. EYS sisteminde Dosyalarım sekmesine tıklayın.



2. Dosya Gezgini'nde yeni dosya yükleyin sekmesine tıklayın ve dosyalarım yazan kutucuğu işaretleyin.

Dosya Gezgini



3. Se veya Sürükle Bırak sekmesine tıklayın ve yükleyeceėiniz dosyayı seėin.

Dosya Gezgini

Dosyalarım **Yeni Dosya Yükleyin**

Dosyaları řuraya yükle:

Paylaşılan Dosyalar Dosyalarım

+ Se veya Sürükle Bırak

✓ Kaydet

4. Dosyanızı yükledikten sonra kaydet butonuna basın ve yükleme işlemini tamamlayın.


Dosya Gezgini

Dosyalarım **Yeni Dosya Yükleyin**

Dosyaları řuraya yükle:

Paylaşılan Dosyalar Dosyalarım

+ Se veya Sürükle Bırak


 yeni_microsoft_word_belgesi.docx

✓ Kaydet

5. Yüklediğiniz dosyayı dosyalarım kısmında bulabilirsiniz.

Dosya Gezgini

Dosyalarım

 Yeni Dosya Yükleyin