



# ACIBADEM

MEHMET ALİ AYDINLAR  
ÜNİVERSİTESİ

## ASOS | ÖĞRENCİ KULLANIM KILAVUZU

### ASOS (Acıbadem Sınav Otomasyon Sistemi) Üzerinden Yapılan Çevrimiçi Sınavların Yönerge ve Kuralları

ASOS'TA sınava girmeden önce aşağıdaki sınav yönergesi ve kurallarını dikkatle okuyunuz.

Bu metni çevrimiçi sınav başlamadan okumanız ve onaylamanız gerekmektedir.



#### **SINAV HAKKINDA**

- Sınav kuralları önemli ve değiştirilmezdir, ciddiyetle dikkate alınmalıdır. Hiçbir ihmal kabul edilemez.
- Sınavlarla ilgili önemli bilgileri (sınav kodları vb.) alacağınız için lütfen **...@live.acibadem.edu.tr e-posta hesabınızın aktif olduğundan emin olunuz.**
- ASOS üzerinden yapılmakta olan bu sınavda **internet bağlantınızın; bilgisayar, tablet ya da cep telefonunuzun sağlıklı çalışıyor olması sorumluluğu tümüyle size aittir.** Meydana gelebilecek elektrik/internet kesintisi vb. sorunlardan üniversitemiz sorumlu değildir. Gerekli tedbirleri almak sizin sorumluluğunuzdadır. Ayrıca dizüstü bilgisayarlarınızın/ cep telefonlarınızın tamamen şarj edildiğinden, sınav süresince şarjlarının bitmeyeceğinden emin olun.
- Sınavda **tarayıcı kaynaklı bir sorun yaşamamanız için Google Chrome veya Mozilla Firefox tarayıcılarından birini kullanıyor olmanız önerilir.** Sınava başlamadan önce **tarayıcınızın güncel olduğundan emin olunuz.** Firefox 78 ve üstü, Chrome 86 ve üstü, Microsoft Edge 83 ve üstü, Safari 13.1 ve üstü, sınavlara giriş yapmak için kullanılabilir. MAC kullanıyorsanız günlük kaydı için sınavdan önce kontrol etmelisiniz.
- İstanbul'da yaşıyorsanız ACU size Kampüste İnternet Erişimi sağlayacaktır. Sınav tarihinden en geç 3 gün önce **ege.cone@acibadem.edu.tr** ve **uzem@acibadem.edu.tr** ile e-posta yoluyla iletişime geçmeniz gerekmektedir.
- Size bildirilen tüm saatler İstanbul Standart Saattir (GMT + 3) ve lütfen **BİLGİSAYARINIZIN SAATİNİZİ KONTROL EDİN!** Sınavlar bu saate göre otomatik başlayacağından mağdur olmamanız için çok önemlidir!

## SINAV OTURUMUNDAN ÖNCE:

### Kaydolma Adımları :

- 1) **Birinci e-posta:** Her sınava kaydolmanız için [asos@acibadem.edu.tr](mailto:asos@acibadem.edu.tr) adresinden bir e-posta alacaksınız. **Her sınav için size farklı bir URL verilecektir.** Girişler yalnızca tek kullanımlıktır. Sınav bittikten sonra otomatik olarak devre dışı bırakılacaktır.
- 2) **Kaydımı onaylayın:** E-postadaki onay linkine (**KAYDIMI ONAYLA**) tıklayarak sınava kaydınızı onaylayacaksınız.



**ASOS**  
**Acıbadem**  
**Sınav Otomasyon Sistemi**

**Sınav kaydı yapıldı!**

Sayın Öğr. ██████████

09 Haziran 2020 tarihinde yapılacak olan 2019-2020 Eğitim Öğretim Yılı **KBB Teorik Sınavı** adlı sınava kaydınız yapılmıştır. Lütfen sınava girebilmek için aşağıdaki Kaydımı Onayla bağlantısına tıklayın.

**Elektronik sınav bilgileriniz**

Sınav tarihi	09 Haziran 2020 01.30
Öğrenci numaranız	20190100023
T.C. Kimlik numaranız	██████████

[Kaydımı Onayla](#)

**Elektronik sınava girebilmeniz için sizin için oluşturulan sınav kaydını onaylamanız gereklidir.**

[Kaydımı Onayla](#)

3) **İkinci e-posta:** Kaydınızı onayladıktan sonra ikinci bir e-posta alacaksınız. Bu ikinci e-posta, **SINAV'a bağlantıyı (SINAVA BAĞLAN)** ve girilecek bir **SINAV KODU** (güvenlik kodunu) içerir. (Göndermeden önce tüm SINAV KODLARINI test ettik. **SINAV KODU yazım hatalarından kaçının; Koddan önce veya sonra fazladan boşluk bırakmayın, BÜYÜK veya küçük Harfler, Özel Karakterleri vb. doğru şekilde yazın!**)



**ASOS**  
**Acıbadem**  
**Sınav Otomasyon Sistemi**



**Sınav onayınız tamamlandı!**

Sayın Öğr. ██████████

09 Haziran 2020 tarihinde yapılacak olan 2019-2020 Eğitim Öğretim Yılı **KBB Teorik Sınavı** adlı sınava kaydınızı onaylamış bulunmaktasınız.

**Elektronik sınav bilgileriniz**

Sınav tarihi	09 Haziran 2020 01.30
Öğrenci numaranız	20190190023
T.C. Kimlik numaranız	██████████
Bağlantı kodunuz	0e671133-d333-491c-9acc-51e8f6662ed7
Güvenlik kodunuz	a14ctx

**Sınav'a Bağlan**

**Lütfen sorunsuz olarak sınava bağlanabilmeniz için aşağıdaki önerileri dikkate alınız...**

- Sınavın başlamasına **60 dakika** kala sınav sayfasına bağlanmanızda izin verilecektir.
- En geç sınav saatinden **5 dakika önce** sınav sayfasına bağlanmış olmanız gerekmektedir. Aksi durumda olası gecikmeler sınav sürenizi negatif etkileyebilir.
- Sınav ekranına ilk bağlantınızda sıfırdan güvenlik kodu girmeniz istenecektir.
- Güvenlik kodunu girdikten sonra sınav şartlarını okuyup kabul etmeniz gerekecektir.
- Sınav soruları **sınav başladıktan sonra görülebilir** hale gelecektir.
- Sınav bağlantınız teknik nedenlerden dolayı koparsa, sistem bunu anlar ve tekrar sınava bağlanınca kaldığınız yere devam eder.

**Elektronik sınava zamanı gelince (sınavdan 60 dakika önce) aşağıdaki butonla bağlanabilirsiniz**

**Sınav'a Bağlan**

Bağlantı YALNIZCA sınav\_gününde aktif olacaktır. Kayıt işlemi sırasında herhangi bir adımı atlarsanız sınava katılamazsınız.

5) Sınav Portalı ASOS, sınav başlama saatinden 60 dakika önce etkinleştirilecek ve sınavın bitiş saatinde kapatılacaktır.

#### **SINAV SIRASINDA:**

- 1) E-Posta hesabınız dışındaki tüm programları kapatın. Sınav programınızın tam ekranda olduğundan emin olun!
- 2) Sınav uzaktaki görevliler tarafından izlenecektir. Teknik sorun giderme haricinde, görevliler ile iletişim kuramazsınız.
- 3) Teknik sorun giderme soruları için [uzem@acibadem.edu.tr](mailto:uzem@acibadem.edu.tr) adresine mesaj yollayın ve bekleyin!
- 4) TAM EKРАН MODU ZORUNLUDUR. Sistem tüm ekran etkinliklerini takip eder, ekranınız tüm sınav boyunca tam ekran modunda olmalıdır.
- 5) Sınav sayfasından herhangi bir nedenle (internet sorunu, teknik, sistem bazlı vb.) ayrılırsanız endişelenmeyin sınava yeniden bağlanabilirsiniz. **İkinci e-postaya geri dönün** (yukarıya bakın) ve aynı adımlarla devam edin. Sınav sayfasına geri döndüğünüzde, kaldığınız yerden devam edeceksiniz. Zaman kaybı olmayacak.
- 6) Sınav başladığında, bitirmek için kalan süreniz ekranın sol üst köşesinde görünecektir.
- 7) Soruları birer birer göreceksiniz. Her soru sayfasının ekranın ortasında standart bir saati olacaktır.
- 8) SINAV SÜRESİ = TOPLAM SORU SAYISI kadardır.
- 9) Sınava yalnızca bir kez katılabilirsiniz.
- 10) Her soruyu sadece **1 kez görme hakkınız vardır.** Soruları boş bırakırsanız, tekrar görmek için **geri dönemezsiniz!**

#### **SINAVIN SONUNDA:**

Sınavınızı bitirdiğinizde sınavınızı göndermek için "BİTİR" (BİTİRME) butonuna tıkladığınızdan emin olunuz. Sınav süresi bittiğinde sınav otomatik olarak kaydedilir ve kapanır. Herhangi bir sorunuz varsa lütfen [ezgi.koca@acibadem.edu.tr](mailto:ezgi.koca@acibadem.edu.tr) ve [gizem.arslan@acibadem.edu.tr](mailto:gizem.arslan@acibadem.edu.tr) ile iletişime geçiniz.



# ACIBADEM

MEHMET ALI AYDINLAR  
ÜNİVERSİTESİ

## ASOS | GÜNCELLENEN SİSTEME GİRİŞ ÖZELLİKLERİ

### Programa Erişim ve Giriş İşlemi

- Sisteme '[asos.acibadem.edu.tr](https://asos.acibadem.edu.tr)' linkinden giriş yapılır.
- ASOS ana sayfası açıldıktan sonra ekranın sağ üst köşesindeki '**Giriş Yap**' bağlantısına (veya sol üst köşedeki '**Giriş**' bağlantısına) tıklanır.

Sisteme giriş yaparken Kullanıcı Adınız: .....@live.acibadem.edu.tr adresiniz  
Şifreniz: Bademnet şifrenizdir.

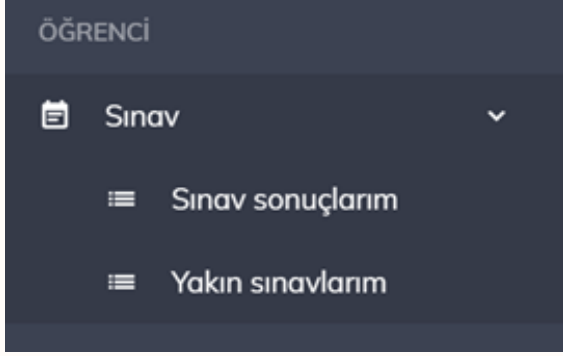


- Şifre güvenlik gereği en az bir büyük ve küçük harf, rakam ve noktalama işareti (nokta, virgül, ünlem vb. gibi) içermeli ve şifrede e-posta adresinde geçen kelimeler olmamalıdır.
- Şifre belirlendikten sonra açılış ekranında çıkan menüye 'Kullanıcı Adı' ve 'Şifre' yazılarak sisteme giriş yapılır.
- '**Kullanıcı Adı**' ve '**Şifre**' ile giriş yaptıktan sonra ekranın solundaki menüde 'Sınavlar' sekmesi açılacaktır.
- Sisteme giriş yaptıktan sonra sağ üst köşede çıkan adınızın üzerine tıklayarak sistemden güvenli çıkış yapabilirsiniz. Ayrıca profil sekmesine giderek kişisel bilgilerinizi ve şifrenizi değiştirip, profil fotoğrafı ekleyebilirsiniz.


## Öğrenci sınava giriş adımları

### I. Sistem yoluyla sınava giriş

- Sınava giriş yapmak için ekranın solunda bulunan **'Sınavlar'** sekmesinin altında bulunan **'Yakın sınavlar'** tıklanır.



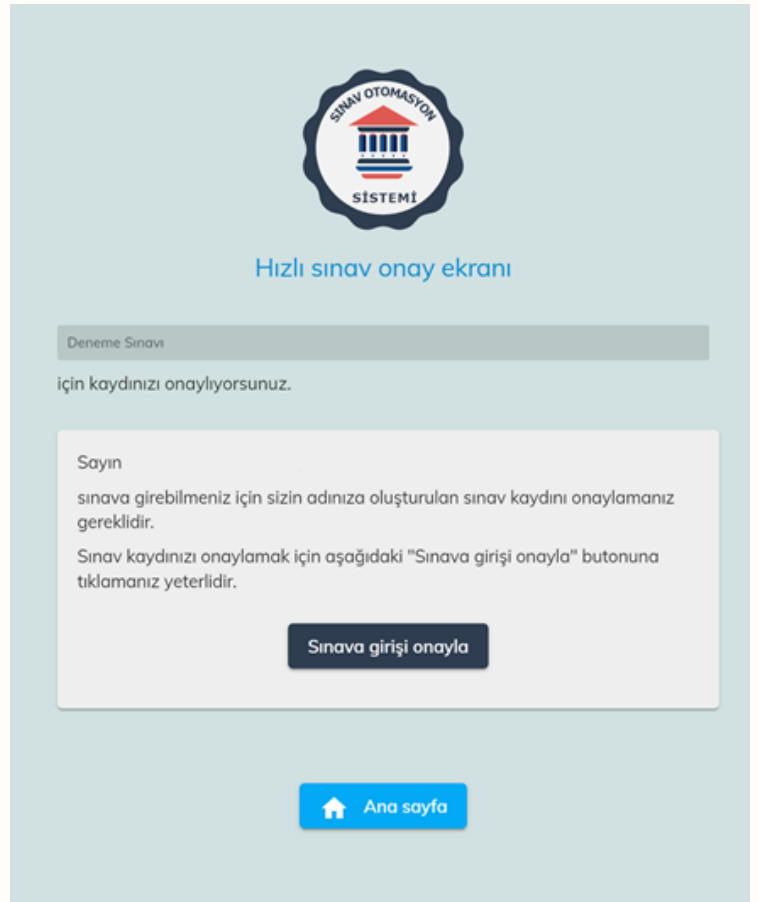
- Açılan sayfada eklenmiş olduğunuz sınavlar listelenecektir.



- Sınav **'Sınavı onayla'** bağlantısını tıklanır. Açılan sayfada **'Sınava girişi onayla'** linki ile sınav onaylanır.
- Artık sınav saatine geldiğinde sınava bağlanmaya hazırsınız!

[Sınavı bağlan](#)

Bağlantısı kullanarak sınava bağlanabilirsiniz.



## Öğrenci sınava giriş adımları

### II. e-Posta aracılığıyla sınava giriş

- Sizin için sistem bir sınav kaydı oluşturur ve sistemde kayıtlı e-posta hesabınıza sınav kaydınızı onaylamanız için bir e-posta gönderir.
- Bu e-postada size ait bilgilerin ve sınavın doğruluğunu kontrol ettikten sonra **'Kaydımı Onayla'** bağlantısına tıklanır.
- Gelen sayfada **'Sınav girişi onayla'** linki ile onayı verdikten sonra size yeni bir e-posta gönderilir: **Sınav onayınız tamamlandı! e-postası.**
- Lütfen bu e-postayı dikkatli bir şekilde okuyunuz. Sınav kaydınızı ilgili bağlantıya tıklayıp tamamladıktan sonra **'Hızlı sınav onayı tamamlandı.'** ekranını gördüğünüze emin olunuz.
- Size kısaca:
  - Sınava ne kadar zaman kala bağlanabileceğinizi,
  - Sınav soru akışının ne zaman başlayacağı hakkında bilgi verir.
- E-postadan kopyaladığınız güvenlik kodunu, yeni gelen ekranda bulunan 'Sınava giriş kodu' alanına yapıştırınız. **'Sınava Girişi Dene'** bağlantısını tıklayarak sınava girmeye hazırsınız.

Sınav Otomasyon Sistemi

Hızlı Sınav Girişi

Sınav giriş kodu

Sınav kaydınızı onaylamak için size e-posta ile gönderilen güvenlik kodunuzu yukarı yazıp "Sınava Girişi Dene" butonuna tıklayınız.

Sınava Girişi Dene

Ana sayfaya dön

Sınav Otomasyon Sistemi

Sınavın başlamasına daha zaman var.  
Lütfen bekleyiniz...

Sınav Adı:

Sınav başlama saati:

Sınav bitiş saati:

Sınav başlamasına kalan süre:

Yenile

 Dikkat! Sınava bağlanma izninin başladığı andan itibaren sınava bağlanabilirsiniz.