




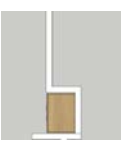



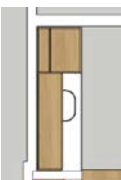


MOBİLYA İŞLERİ GENEL TEKNİK ŞARTNAMESİ


- 1- Montaj yapılacak uygulama alanlarının, ALT YÜKLENİCİ tarafından önce gönye, şakül, diyagonal ölçü kontrolleri yapılacak, montajı etkileyecek boyuttaki ölçü kaçıklıkları İŞVEREN e bildirilecektir. Bu uygunsuzlukların düzenlenmesi için İŞVEREN in talimatları izlenecektir.
- 2- Tüm ürünler; nakliye koşulları da dikkate alınarak zarar görmeyecek büyüklükte, mümkün olduğu kadar atölye ortamında hazırlanacaktır.
- 3- Her bir modül üzerine, projedeki detayına göre montaj esnasında kolaylık sağlanması amacıyla geçici etiket yapıştırılacaktır. Etiket üzerinde modülün hangi ürüne ait olduğu ve uygulama mahal bilgileri yer alacaktır.
- 4- Her türlü kapak, çekmece, baza, pervaz vs. hareketli kısımlar, mekanizmaları zarar görmeyecek şekilde ambalajlanıp ve yukarıda bahsedilen şekilde etiketlenip uygulama mahalline getirilecek ve ambalajından çıkartılacaktır.
- 5- Gövdeler minifiks ve kavela kullanılarak modüller halinde toplanacak, gövdelerin oluşturulmasında vida kullanılmayacaktır.
- 6- Belirtilen tüm montajlar terazi, gönye, şakülünde yapılacaktır. Birleşim yerlerinde çapak, pürüz gibi istenmeyen durumlar olmasına izin verilmeyecektir. Menteşe ve ray elemanlarının kusursuz çalışıyor olması sağlanacaktır.
- 7- İmalatlar, daha sonraki imalatlardan zarar görmeyecek şekilde ALT YÜKLENİCİ tarafından korumaya alınacaktır.
- 8- İhale dosyası ekinde verilen detay projeler uygulama projesi değildir. ALT YÜKLENİCİ uygulama öncesinde kendi imalat projelerini saha verilerini (röleve, kot kontrolleri, süperpoze, proje kontrolleri, vs.) de dikkate alarak hazırlayacak ve İŞVEREN onayına sunacaktır.
- 9- İŞVEREN tarafından teknik özelliği belirtilmiş ancak tanımlanmamış marka, model vs. tüm malzemeler için ALT YÜKLENİCİ, İŞVEREN den onay almalıdır.
- 10- Tüm MDF' ler E-1 normunda olup Çamsan, Kastamonu Entegre veya Yıldız Entegre olacaktır.
- 11- Mobilya çekmecelerinde birinci sınıf tandem raylar kullanılacaktır.
- 12- Mobilya kapaklarında birinci sınıf frenli menteşeler kullanılacaktır.
- 13- Mobilya modüllerinde minifiks ve kavela bağlantılar kullanılacaktır.
- 14- Tüm mobilya imatları montajları için gereken sarf malzemeleri birinci sınıf olacaktır.
- 15- Tüm mobilya imatları montajı için gereken taşıyıcı karkas sistem ALT







YÜKLENİCİ tarafından yapılacaktır. Alçıpan duvar teşkilinde, projesindeki detaya göre kutu profil dikmeler ile alçıpan duvarı ve ürünü taşımak için gerekli duvar içinde yer alan konstrüksiyon İŞVEREN tarafından yapılacaktır. Duvar yüzey dışında kalan taşıyıcı karkas ALT YÜKLENİCİ'ye aittir.

- 16- Tüm mobilya imalatlarında her türlü mobilya aksesuarı (kulp, menteşe, askı borusu) ve mobilya üzerine sonradan takılacak olan kağıtlık, çöp kovası dahil olacaktır.

Ek-1: Keşif Özeti

SIRA NO	ÜRÜN	GÖRSEL	GÖRSEL 2	ÖLÇÜ	ÖNGÖRÜLEN AÇIKLAMA	MİKTAR	BİRİM
1	PORTMENTO DOLABI (GİZLİ ELEKTİK PANO ÜNİTELİ)			920 X 610 X H 2400	18 MM KAPAK VE ÇEKMECE ÖN YÜZ MDF ÜZERİ KARIŞIK PARKE DESEN KABAK CEVİZ KAPALAMA	17	ADET
2	AYAKKABI VE DEPOLAMA DOLABI			820 X 590 X H 2400	18 MM GÖVDE 18 MM KAPAK VE ÇEKMECE ÖN YÜZ MDF ÜZERİ KARIŞIK PARKE DESEN KABAK CEVİZ KAPALAMA	17	ADET
3	ELBİSE DOLABI			950 X 590 X H 2600	18 MM GÖVDE 18 MM KAPAK VE ÇEKMECE ÖN YÜZ MDF ÜZERİ KARIŞIK PARKE DESEN KABAK CEVİZ KAPALAMA ÇEKMECE ÖNÜ LAKE DOLAP İÇİ AYDINLATMALAR HARIÇTİR	34	ADET
4	MUTFAK			1900 X 589 X H 1920	18 MM GÖVDE 18 MM KAPAK VE ÇEKMECE ÖN YÜZ MDF ÜZERİ KARIŞIK PARKE DESEN KABAK CEVİZ KAPALAMA ALT DOLAP ÖN YÜZLER LAKE AKRİLİK EVYE AKRİLİK TEZGAH DAHİL AYDINLATMALAR HARIÇTİR	17	ADET
5	SEPERATÖR			1397 X 155 X H 1570	MDF ÜZERİ KARIŞIK PARKE DESEN KABAK CEVİZ KAPALAMA ARA KUTULAR LAKE	17	ADET

6	ÇALIŞMA MASASI		ÜST DOLAP 1060 X 300 X H 900 MASA 1100 X 600 X H 770	MDF ÜZERİ KARIŞIK PARKE DESEN KABAK CEVİZ KAPALAMA MASA ÜST TABLA GENTAŞ LAMİNANT DOLAP KAPAK LAKE BOYA MASA AYAK METAL STATİK BOYA AYDINLATMALAR HARİÇTİR	34	ADET
7	TV PANO VE RAFI		DUVAR 870 X 110 X H 1550 MASA TABLA 870 X 490 X H 25	MDF ÜZERİ KARIŞIK PARKE DESEN KABAK CEVİZ KAPALAMA MASA ÜST TABLA GENTAŞ LAMİNANT	17	ADET
8	KESON		420 X 510 X H 540	MDF ÜZERİ KARIŞIK PARKE DESEN KABAK CEVİZ KAPALAMA ALT ÇEKMECE LAKE BOYA ÇEKMECE RAYI BLUM MARKA	34	ADET
9	KİTAPLIK 3 GÖZLÜ ALT VE ÜST		1950 X 400 X H700	MDF ÜZERİ KARIŞIK PARKE DESEN KABAK CEVİZ KAPALAMA KAPAKLAR LAKE BOYA ALT BLOK GÖVDE 25 MM	17	ADET
10	TEKLİ KARYOLA		BAŞLIK 1000 X 60 X H 1140 BAZA 960 X 2035 X H 460	MDF ÜZERİ KARIŞIK PARKE DESEN KABAK CEVİZ KAPALAMA ÇEKMECE ÖNÜ LAKE BOYA ÇEKMECE RAYI BLUM MARKA	34	ADET
11	ETEJER VE KİTAPLIK RAFI		PANO 1200 X 40 X 1140 ÜST DOLAP 960 X 260 X H 430 ALT DOLAP 1200 X 500 X H 460	MDF ÜZERİ KARIŞIK PARKE DESEN KABAK CEVİZ KAPALAMA ÜST DOLAP LAKE BOYA ÇEKMECE RAYI BLUM MARKA YATAKBAŞI AYDINLATMALARI HARİÇTİR	17	ADET

12	İLAN PANOSU – Tip1			145X91X13,5C M NİŞ KAPLAMA	İLAN PANOSU	1	ADET
13	İLAN PANOSU – Tip2			297X113X17CM NİŞ KAPLAMA	İLAN PANOSU	1	ADET
14	İLAN PANOSU – Tip3			73X113X13,5C M NİŞ KAPLAMA	İLAN PANOSU	2	ADET
15	OYUN KONSOLU PANOSU			112X73X13,5C M NİŞ KAPLAMA	OYUN KONSOLU PANOSU	2	ADET
16	AHŞAP HARPUŞTA – Tip1			553X19X4CM	AHŞAP HARPUŞTA	1	ADET
17	AHŞAP HARPUŞTA – Tip2			293X23X4CM	AHŞAP HARPUŞTA	1	ADET
18	BOY AYNA			72x140cm	AHŞAP ÇERÇEVELİ BOY AYNA	17	ADET
19	WC KAPISI			900 X H 2200	SAÇ KASA LAMİNANT KANAT YAPRAK MENTEŞE HAFELA KİLİT, KÖL	19	ADET
20	GİRİŞ KAPISI			1000 X H 2200	SAÇ KASA LAMİNANT KANAT YAPRAK MENTEŞE KARTLI KİLİT VE KAPI KOLU HARİÇTİR.	24	ADET

